

ARTROMOT®

PATIENTEN-KURZANLEITUNG

ARTROMOT®-K1

MOTORISIERTE BEWEGUNGSSCHIENEN



enovis™

Handprogrammiereinheit im Menü Auswahlmodus





Handprogrammiereinheit im Programmiermodus




ARTROMOT®-K1

Kurzanleitung¹ zur Handprogrammiereinheit

Starten/Stoppen

1. **Netzstecker** einstecken.
2. ARTROMOT®-K1 am **Netzschalter** einschalten.
3. **Patienten-Chipkarte** in den dafür vorgesehenen Schlitz stecken.
4. **Starten:**  drücken.
5. **Stoppen:**  drücken.

Programmieren



6.  **Taste kurz drücken**
(Ebene „M1“ muss auf dem Display angezeigt werden)
7. Taste unterhalb des gewünschten Bildes zur Verstellung drücken um **Funktion auszuwählen**.



= Streckung des Knies (Extension)



= Beugung des Knies (Flexion)

8. Zum **Verändern der Werte** der ausgewählten Funktion:
 oder  Taste drücken und gedrückt halten.
Die Schiene fährt während der Einstellung die Bewegung mit.

9. **Speichern der Einstellung**

drücken. Zum **Starten** des Gerätes  drücken.

Achtung: Sie verändern beim Programmieren immer den Wert, der auf der Anzeige steht.



¹ Diese Beschreibung bezieht sich ausschließlich auf ARTROMOT®-K1 von Enovis. Die Kurzanleitung ersetzt nicht die Gebrauchsanweisung (MOT-303) und ärztliche Einweisung.

² Bewegung, wenn nicht anders verordnet, immer im schmerzfreien Bereich ausführen.

ARTROMOT® Kniebewegungsschienen

Die ARTROMOT® Kniebewegungsschienen entsprechen den neuesten medizinischen Erkenntnissen. Sie sind bequem und einfach zu bedienen, besonders in der Heimanwendung.

Warum hat der Arzt Ihnen die Bewegungstherapie verordnet?

- um Gelenksteifen und Verklebungen vorzubeugen.
- um die Heilung von Gelenkknorpel, Sehnen, Bändern und Weichteilgewebe zu verbessern.
- zur Beschleunigung des Heilungsverlaufes.
- zur Sicherung des Behandlungserfolgs

Wie oft sollen Sie täglich üben?

- Soweit nicht anders vom Arzt verordnet, wird eine Behandlungszeit von 4 bis 5 mal täglich je 60 Minuten empfohlen.
- Übungen immer im schmerzfreien Bereich ausführen.

Wer holt die Bewegungsschiene wieder bei Ihnen ab?

- 3 Tage vor Ablauf der Verordnungszeit rufen Sie bitte Ihren Patientenbetreuer unter der nachstehenden Telefonnummer an, und wir organisieren die Abholung.

Patientenbetreuer: _____

Telefon: _____

Gute Besserung wünscht
Ihr **Enovis-ARTROMOT®-Team**



ARTROMOT®

SIE HABEN FRAGEN?

Ihr Enovis-ARTROMOT®-Team steht Ihnen gerne zur Verfügung,

Tel.: 0800 1 676 333 Fax: 0800 3 676 333 E-Mail: homecareservice@enovis.com

WEITERE INFORMATIONEN



Unser Gesamtprogramm mit weiteren Hilfsmitteln
finden Sie auf unserer Website:

www.enovis-medtech.de/produkte

enovisTM

*Creating Better Together*TM

ORMED GmbH, Bötzingen Straße 90, 79111 Freiburg, DEUTSCHLAND



Wichtiger Hinweis!

Bitte beachten Sie, dass weder DJO, LLC, noch eine seiner Tochtergesellschaften medizinische Ratschläge geben können. Die Inhalte dieser Broschüre stellen keine medizinische, rechtliche oder andere Art professioneller Beratung dar. Informationen im Hinblick auf unterschiedliche Gesundheitszustände, Erkrankungen und körperliche Verfassungen und deren Behandlung sind nicht als Ersatz für eine Beratung durch einen Arzt oder anderes medizinisches Fachpersonal gedacht. Die Ergebnisse können individuell unterschiedlich sein. Diese Broschüre enthält allgemeine Informationen zur Orientierung. Für die Richtigkeit aller Angaben kann jedoch keine Gewähr übernommen werden und es können keine Rechtsansprüche gegen die Verfasser der Broschüre oder gegen denjenigen, der die Broschüre übergeben hat, abgeleitet werden.